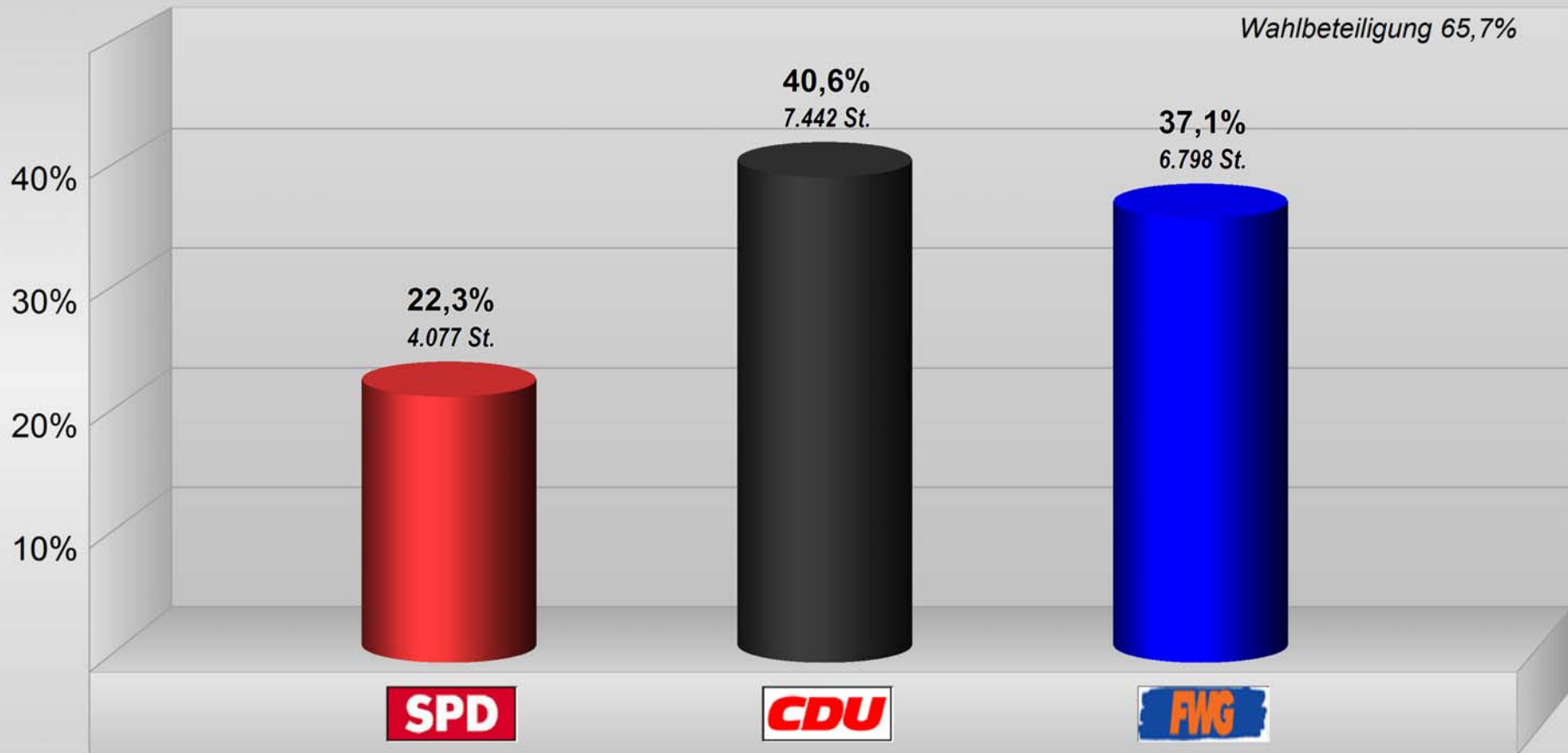



Gemeinderat Weitersburg 2009

Vorläufiges Endergebnis

Stimmenanteile in Prozent (%)

Wahlbeteiligung 65,7%






Gemeinderat Weitersburg 2009 im Vergleich mit Gemeinderat Weitersburg 2004 Vorläufiges Endergebnis



Stimmenanteile in Prozent (%), Gewinne/Verluste in Prozentpunkten



Gemeinderat Weitersburg 2009

Rang	Person	Liste	Stimmen	%-Ges.	(%)
	(Unverändert abgegeben)	SPD	76		
	(In Wahlvorschlag verändert)	SPD	41		
	(Mit panasch. Stimmen)	SPD	14		
8	Zirfas, Sebastian	SPD	541	2,95	█
17	Hahn, Jenny	SPD	424	2,31	█
29	Schiffer, Hans	SPD	311	1,70	█
28	Weller, Horst	SPD	312	1,70	█
21	Zirfas, Helmut	SPD	376	2,05	█
23	Keßler, Manfred	SPD	355	1,94	█
36	Risch, Gerhard	SPD	241	1,32	█
43	Langenstein, Sascha	SPD	172	0,94	█
46	Praml, Ariane	SPD	169	0,92	█
45	Schranz, Fred	SPD	170	0,93	█
41	Mohr, Frank	SPD	177	0,97	█
47	Weber, Konrad	SPD	154	0,84	█
44	Praml, Rolf	SPD	172	0,94	█
48	Teine, Friedrich	SPD	132	0,72	█
40	Bach, Hans-Jürgen	SPD	198	1,08	█
42	Doetsch, Klaus	SPD	173	0,94	█
	Summe		4077		

	(Unverändert abgegeben)	CDU	137		
	(In Wahlvorschlag verändert)	CDU	141		
	(Mit panasch. Stimmen)	CDU	20		
1	Rockenbach, Rolf	CDU	1106	6,04	█
6	Mennicken, Renate	CDU	589	3,22	█
11	Lohner, Claus	CDU	471	2,57	█
16	Schmidt, Harald	CDU	432	2,36	█
10	Meurer, Heinz Werner	CDU	481	2,63	█
3	Dr. Nick, Gernot	CDU	810	4,42	█
19	Kahlenberg, Rudolf	CDU	396	2,16	█
4	Tiben, Sadek	CDU	681	3,72	█
9	Hunder, Sabrina	CDU	486	2,65	█
15	Schlag, Klaus	CDU	433	2,36	█
27	Nieth, Silvia	CDU	320	1,75	█
37	Castor, Thomas	CDU	237	1,29	█
32	Zimmermann, Brigitta	CDU	299	1,63	█
39	Jungen, Peter	CDU	223	1,22	█
34	Maur, Thomas	CDU	253	1,38	█
38	Nies, Wilfried	CDU	225	1,23	█
49	Liewald, Nina	CDU	0	0,00	
50	Dobkowitz, Bernd	CDU	0	0,00	
	Summe		7442		

	(Unverändert abgegeben)	FWG Weitersburg e.V.	191		
	(In Wahlvorschlag verändert)	FWG Weitersburg e.V.	56		
	(Mit panasch. Stimmen)	FWG Weitersburg e.V.	13		
2	Günster, Dieter	FWG Weitersburg e.V.	839	4,58	█
5	Währ, Jochen	FWG Weitersburg e.V.	674	3,68	█
7	Urwer, Franz-Josef	FWG Weitersburg e.V.	583	3,18	█
13	Hahn, Peter	FWG Weitersburg e.V.	455	2,48	█
14	Piroth, Harald	FWG Weitersburg e.V.	454	2,48	█
18	Hollerbach, Stephan	FWG Weitersburg e.V.	417	2,28	█
12	Hoffmann, Edmund	FWG Weitersburg e.V.	460	2,51	█
25	Löcher, Holger	FWG Weitersburg e.V.	338	1,85	█
20	Jähnel, Uwe	FWG Weitersburg e.V.	379	2,07	█
30	Hastrich, Armin	FWG Weitersburg e.V.	308	1,68	█
31	Kons, Peter	FWG Weitersburg e.V.	306	1,67	█
22	Mohr, Jürgen	FWG Weitersburg e.V.	371	2,03	█
26	Keßler, Eva	FWG Weitersburg e.V.	326	1,78	█

24	Urwer, Alfred	FWG Weitersburg e.V.	354	1,93	■
33	Wimmershoff, Eric	FWG Weitersburg e.V.	281	1,53	■
35	Beyer, Frank	FWG Weitersburg e.V.	253	1,38	■
	Summe		6798		

Gemeinderat Weitersburg 2009

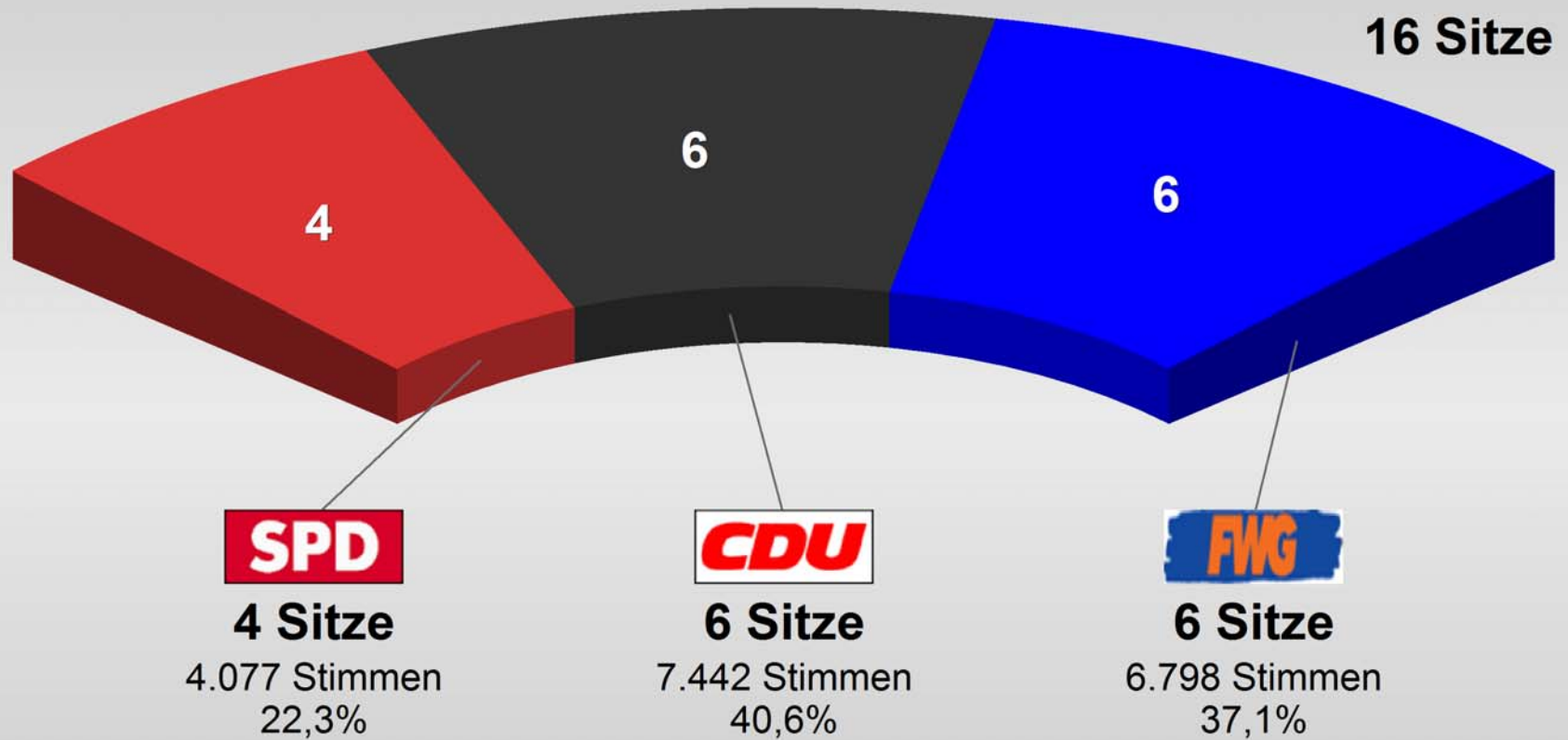
		Wahlb. ohne Sperrv.	Wahlb. mit Sperrv.	Wahlb. insges.	Ungült. Stimm- zettel	Stimm- zettel	dav. mit Wahl- schein	Gültige Stimmen	Unv. abgeg.	In Wv. veränd.	Mit pan. St.	SPD	Unv. abgeg.	In Wv. veränd.	Mit pan. St.	CDU	Unv. abgeg.	In Wv. veränd.
Nr	Bereich	A1	A2	A	C1	B	B1	D	D1a	D1b	D1c	D1	D2a	D2b	D2c	D2	D9a	D9b
101	Schule Wahllokal 1	686	177	863	7	552	155	8.239	45	19	9	1.867	63	77	9	3.805	77	24
	in %	79,5	20,5		1,3	64,0	28,1	100				22,7				46,2		
102	Schule Wahllokal 2	783	204	987	14	664	0	10.078	31	22	5	2.210	74	64	11	3.637	114	32
	in %	79,3	20,7		2,1	67,3	0,0	100				21,9				36,1		
	Gesamt	1.469	381	1.850	21	1.216	155	18.317	76	41	14	4.077	137	141	20	7.442	191	56
	in %	79,4	20,6		1,7	65,7	12,7	100				22,3				40,6		

Gemeinderat Weitersburg 2009

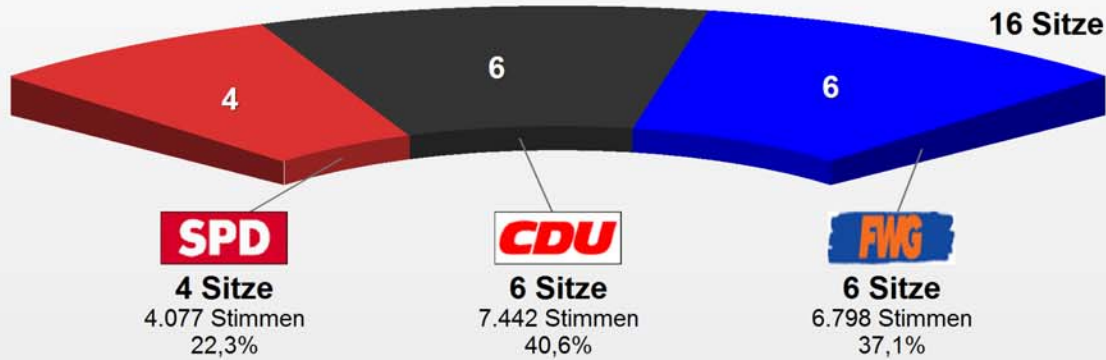
Mit pan. St.	FWG Weitersburg e. V.
D9c	D9
3	2.567 31,2
10	4.231 42,0
13	6.798 37,1

Gemeinderat Weitersburg 2009

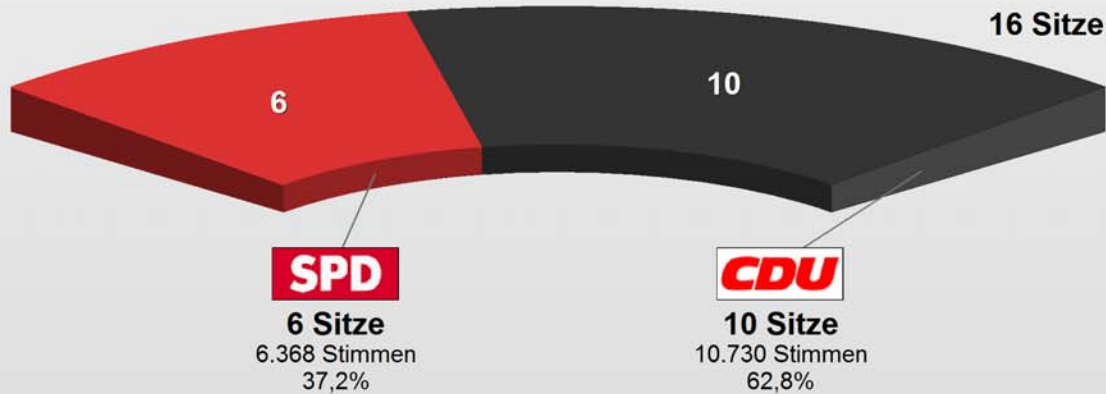
Vorläufige Sitzverteilung



Gemeinderat Weitersburg 2009
Vorläufige Sitzverteilung



Gemeinderat Weitersburg 2004



Sitzverteilung Gemeinderat Weit

	Anteil	Sitze
SPD	22,3%	4
CDU	40,6%	6
FWG Weitersburg e.V. . . .	37,1%	6

Vorl. Sitzzuteilung Gemeinderat Weitersburg 2009

Sozialdemokratische Partei Deutschlands : 4 Sitze		
Rang	Person	Stimmen
1	Zirfas, Sebastian	541
2	Hahn, Jenny	424
3	Zirfas, Helmut	376
4	Keßler, Manfred	355

Ersatzpersonen

5	Weller, Horst	312
6	Schiffer, Hans	311
7	Risch, Gerhard	241
8	Bach, Hans-Jürgen	198
9	Mohr, Frank	177
10	Doetsch, Klaus	173
11	Langenstein, Sascha	172
12	Praml, Rolf	172
13	Schranz, Fred	170
14	Praml, Ariane	169
15	Weber, Konrad	154
16	Teine, Friedrich	132

Christlich Demokratische Union Deutschlands : 6 Sitze		
Rang	Person	Stimmen
1	Rockenbach, Rolf	1106
2	Dr. Nick, Gernot	810
3	Tiben, Sadek	681
4	Mennicken, Renate	589
5	Hunder, Sabrina	486
6	Meurer, Heinz Werner	481

Ersatzpersonen

7	Lohner, Claus	471
8	Schlag, Klaus	433
9	Schmidt, Harald	432
10	Kahlenberg, Rudolf	396
11	Nieth, Silvia	320
12	Zimmermann, Brigitta	299
13	Maur, Thomas	253
14	Castor, Thomas	237
15	Nies, Wilfried	225
16	Jungen, Peter	223
17	Liewald, Nina	0
18	Dobkowitz, Bernd	0

Freie Wählergruppe Weitersburg e.V. : 6 Sitze		
Rang	Person	Stimmen
1	Günster, Dieter	839
2	Währ, Jochen	674
3	Urwer, Franz-Josef	583
4	Hoffmann, Edmund	460
5	Hahn, Peter	455
6	Piroth, Harald	454

Ersatzpersonen

7	Hollerbach, Stephan	417
8	Jähnel, Uwe	379
9	Mohr, Jürgen	371
10	Urwer, Alfred	354

11	Löcher, Holger	338
12	Keßler, Eva	326
13	Hastrich, Armin	308
14	Kons, Peter	306
15	Wimmershoff, Eric	281
16	Beyer, Frank	253

Anzahl gewählter Frauen:

Sozialdemokratische Partei Deutschlands: 1 Frau

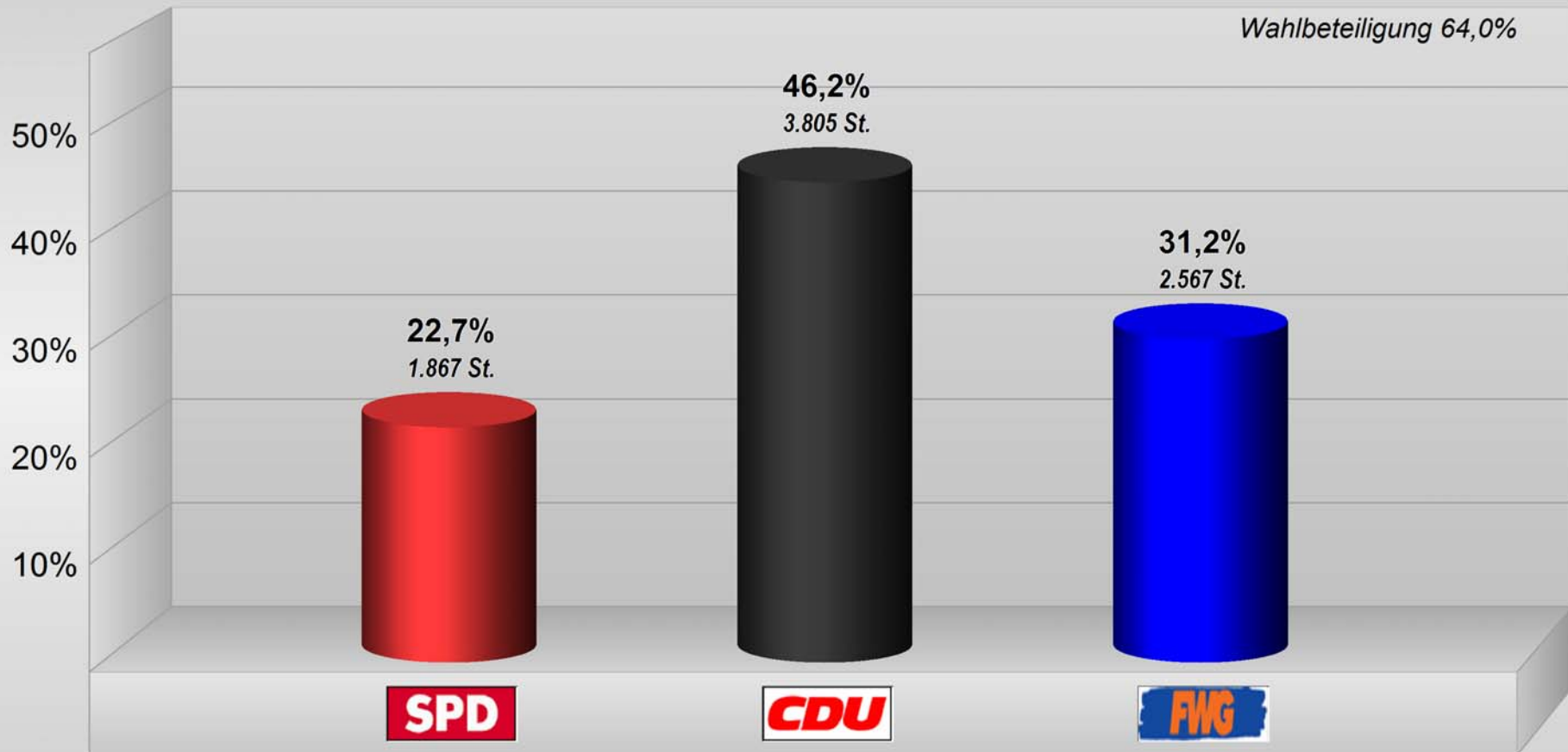
Christlich Demokratische Union Deutschlands: 2 Frauen


Freie Wählergruppe Weitersburg e.V.: 0 Frauen

Schule Wahllokal 1 (137.07.229.101) Gemeinderat Weitersburg 2009

Stimmenanteile in Prozent (%)


Wahlbeteiligung 64,0%





Schule Wahllokal 1 (137.07.229.101) Gemeinderat Weitersburg 2009 im Vergleich mit Gemeinderat Weitersburg 2004

Stimmenanteile in Prozent (%), Gewinne/Verluste in Prozentpunkten

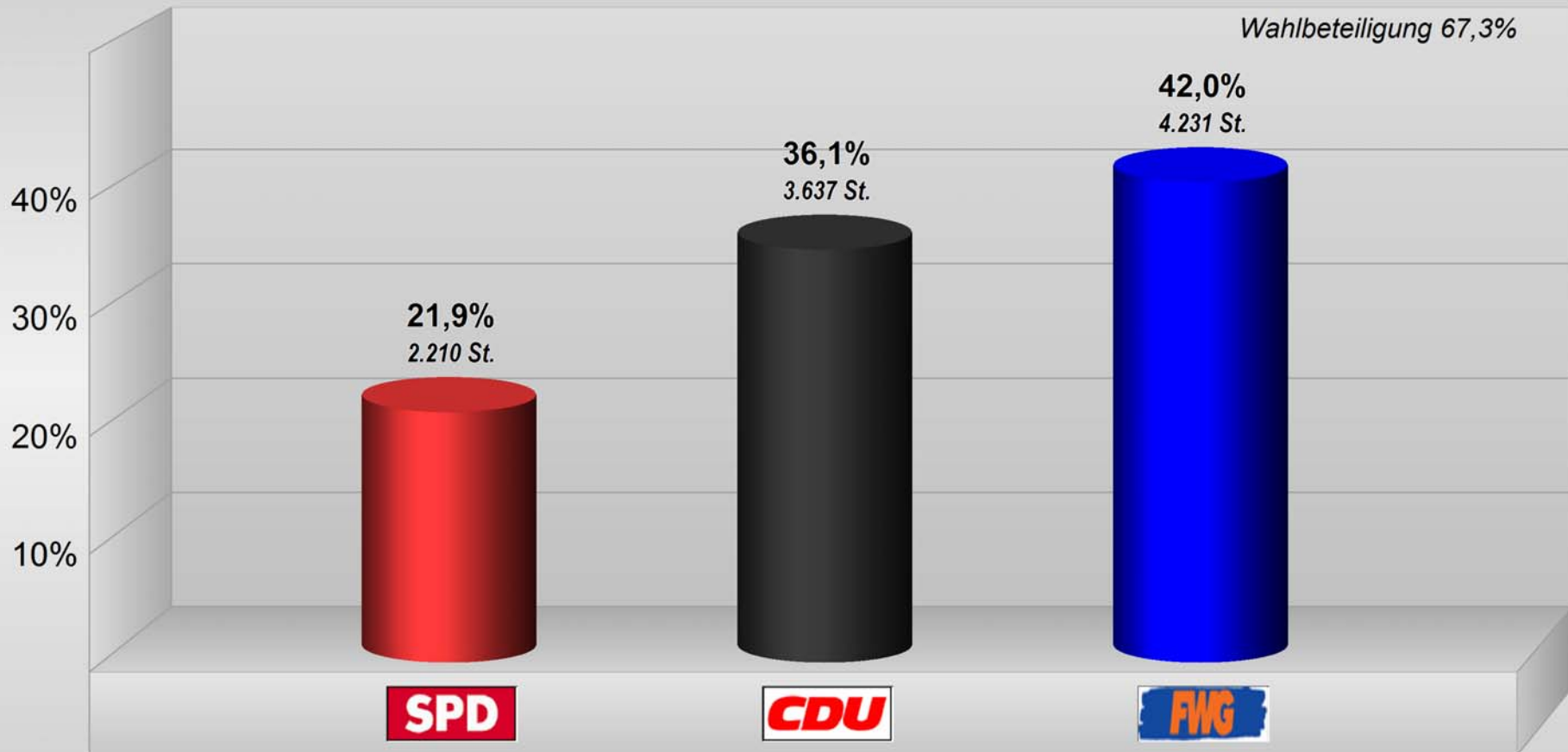



Schule Wahllokal 2 (137.07.229.102)

Gemeinderat Weitersburg 2009

Stimmenanteile in Prozent (%)

Wahlbeteiligung 67,3%





Schule Wahllokal 2 (137.07.229.102) Gemeinderat Weitersburg 2009 im Vergleich mit Gemeinderat Weitersburg 2004

Stimmenanteile in Prozent (%), Gewinne/Verluste in Prozentpunkten

